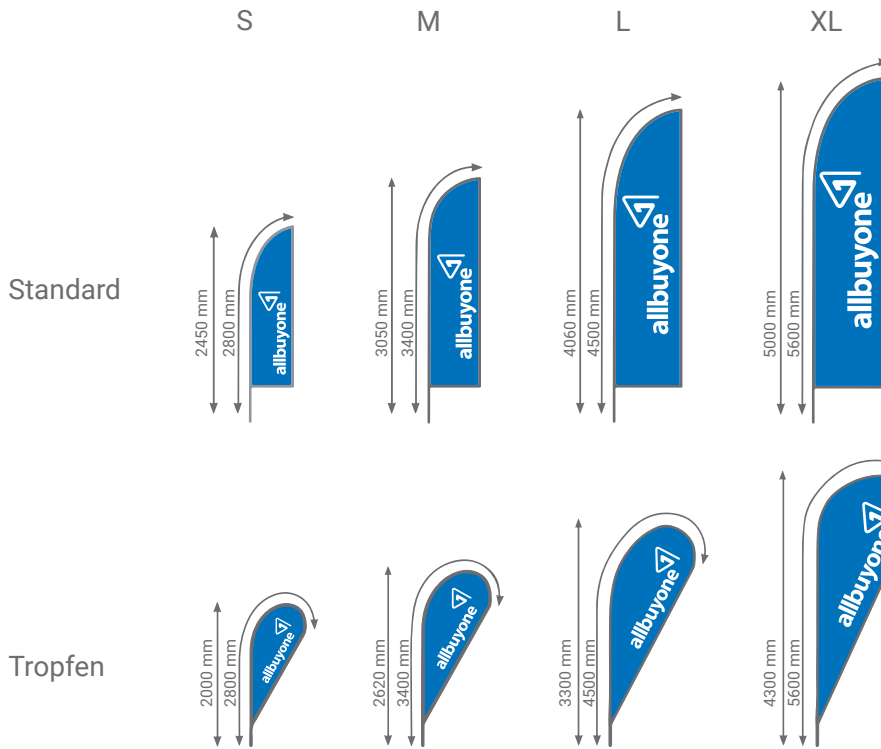


Beachflag Basic:



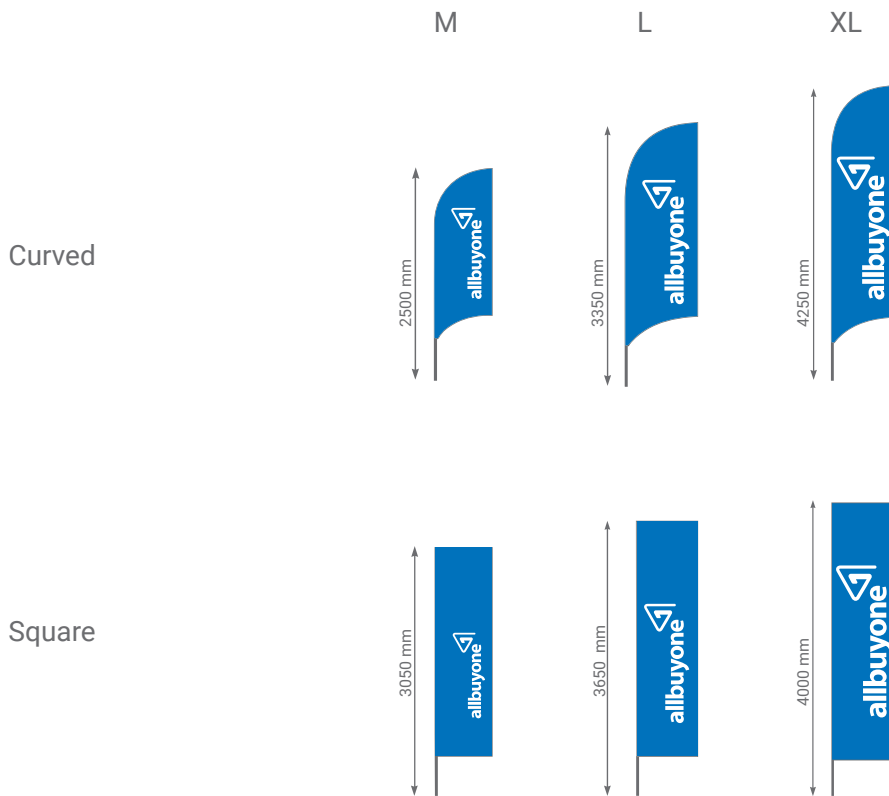
Standard:

Größe	Breite in mm	Höhe in mm	Grafikbereich (B x H) in mm
S	500	2450	500 x 1950
M	600	3050	600 x 2550
L	800	4060	800 x 3400
XL	850	5000	850 x 3800

Tropfen:

Größe	Breite in mm	Höhe in mm	Grafikbereich (B x H) in mm
S	760	2000	760 x 1760
M	970	2620	970 x 2240
L	1210	3300	1210 x 2910
XL	1390	4300	1390 x 3650

Beachflag Premium:



Curved:

Größe	Breite in mm	Höhe in mm	Grafikbereich (B x H) in mm
M	620	2500	620 x 2050
L	900	3350	900 x 2900
XL	900	4250	900 x 3800

Square:

Größe	Breite in mm	Höhe in mm	Grafikbereich (B x H) in mm
M	720	3050	720 x 2550
L	820	3650	820 x 3050
XL	920	4000	920 x 3450

Halterungen:

Kreuzfuß:

S (42 x 48 cm)



Gewicht: 1,1 kg

L (65,5 x 81,5 cm)



Gewicht: 1,8 kg


XL (68 x 84 cm)



Gewicht: 3,2 kg

Bodenplatte:

M (40 x 40 cm)



Gewicht: 7,1 kg

L (50 x 50 cm)



Gewicht: 15 kg

XL (58 x 58 cm)



Gewicht: 20 kg

Bodendübel:



Für weiche Böden (z.B. Sand, Schnee)

Erdspieß:



Für harte Böden (z.B. Wiese, Erde)

Schlauchgewicht:



Zur zusätzlichen Beschwerung von Bodenplatten und Kreuzfüßen. Füllmenge: 10 Liter Wasser.