







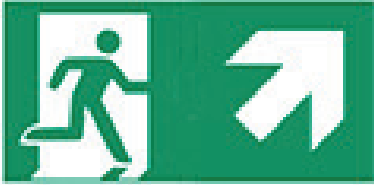
Empfehlungen der Richtungsangaben laut SPEC 4844


Kombination Notausgang + Richtungsangabe

Basis

2 Rettungszeichen	2 Zusatzzeichen
	
	

Kombinationsmöglichkeiten

Piktogramm	Sicherheitsaussage
	für Fluchtweg nach rechts gehen
	nach rechts abwärts gehen. Etagenwechsel
	<ul style="list-style-type: none"> • nach rechts aufwärts gehen. Etagenwechsel • nach schräg rechts eine freie Fläche überqueren

Piktogramm	Sicherheitsaussage
	<p>für Fluchtweg nach links gehen</p>
	<p>nach links abwärts gehen. Etagenwechsel</p>
	<ul style="list-style-type: none"> • nach links aufwärts gehen. Etagenwechsel • nach schräg links eine freie Fläche überqueren
	<ul style="list-style-type: none"> • geradeaus gehen. Laufrichtung anzeigen • geradeaus und durch eine Tür gehen, wenn das Zeichen über einer Tür angebracht ist. Laufrichtung anzeigen
	<p>abwärts gehen. Etagenwechsel</p>